



JUNTA MUNICIPAL DE AGUA POTABLE Y ALCANTARILLADO DE SAN IGNACIO

ESTADO DE ACTIVIDADES  
DEL 1 DE ENERO AL 31 DE DICIEMBRE DE 2024

(Cifras en Pesos)

IC-EA-01-2412

Concepto	2024	2023
<b>INGRESOS Y OTROS BENEFICIOS</b>		
<b>Ingresos de Gestión</b>		
Impuestos	9,934,219.39	10,029,888.26
Cuotas y Aportaciones de Seguridad Social	0.00	0.00
Contribuciones de Mejoras	0.00	0.00
Derechos	0.00	0.00
Productos	0.00	0.00
Aprovechamientos	152.54	471.60
Ingresos por Venta de Bienes y Prestación de Servicios	0.00	0.00
	9,934,066.85	10,029,416.66
<b>Participaciones, Aportaciones, Convenios, Incentivos Derivados de la Colaboración Fiscal, Fondos Distintos de Aportaciones, Transferencias, Asignaciones, Subsidios y Subvenciones, y Pensiones y Jubilaciones</b>	<b>12,324,246.99</b>	<b>11,005,629.22</b>
Participaciones, Aportaciones, Convenios, Incentivos Derivados de la Colaboración Fiscal y Fondos Distintos de Aportaciones	0.00	0.00
Transferencias, Asignaciones, Subsidios y Subvenciones, y Pensiones y Jubilaciones	12,324,246.99	11,005,629.22
<b>Otros Ingresos y Beneficios</b>		
Ingresos Financieros	0.00	0.00
Incremento por Variación de Inventarios	0.00	0.00
Disminución del Exceso de Estimaciones por Pérdida o Deterioro u Obsolescencia	0.00	0.00
Disminución del Exceso de Provisiones	0.00	0.00
Otros Ingresos y Beneficios Varios	0.00	0.00
	0.00	0.00
<b>Total de Ingresos y Otros Beneficios</b>	<b>22,258,466.38</b>	<b>21,035,517.48</b>
<b>GASTOS Y OTRAS PERDIDAS</b>		
<b>Gastos de Funcionamiento</b>		
Servicios Personales	12,961,861.34	10,967,388.76
Materiales y Suministros	3,985,115.98	3,974,166.90
Servicios Generales	2,357,642.43	1,888,183.61
	6,619,102.93	5,105,038.25
<b>Transferencias, Asignaciones, Subsidios y Otras Ayudas</b>		
Transferencias Internas y Asignaciones al Sector Público	0.00	0.00
Transferencias al Resto del Sector Público	0.00	0.00
Subsidios y Subvenciones	0.00	0.00
Ayudas Sociales	0.00	0.00
Pensiones y Jubilaciones	0.00	0.00
Transferencias a Fideicomisos, Mandatos y Contratos Análogos	0.00	0.00
Transferencias a la Seguridad Social	0.00	0.00
Donativos	0.00	0.00
Transferencias al Exterior	0.00	0.00
	0.00	0.00
<b>Participaciones y Aportaciones</b>		
Participaciones	0.00	0.00
Aportaciones	0.00	0.00
Convenios	0.00	0.00
	0.00	0.00
<b>Intereses, Comisiones y Otros Gastos de la Deuda Pública</b>		
Intereses de la Deuda Pública	0.00	0.00
Comisiones de la Deuda Pública	0.00	0.00
Gastos de la Deuda Pública	0.00	0.00
Costo por Coberturas	0.00	0.00
Apoyos Financieros	0.00	0.00
	0.00	0.00
<b>Otros Gastos y Pérdidas Extraordinarias</b>	<b>0.00</b>	<b>0.00</b>



JUNTA MUNICIPAL DE AGUA POTABLE Y ALCANTARILLADO DE SAN IGNACIO

ESTADO DE ACTIVIDADES  
DEL 1 DE ENERO AL 31 DE DICIEMBRE DE 2024

(Cifras en Pesos)

IC-EA-01-2412

Concepto	2024	2023
Estimaciones, Depreciaciones, Deterioros, Obsolescencia y Amortizaciones	0.00	0.00
Provisiones	0.00	0.00
Disminución de Inventarios	0.00	0.00
Otros Gastos	0.00	0.00
<b>Inversión Pública</b>	<b>0.00</b>	<b>0.00</b>
Inversión Pública no Capitalizable	0.00	0.00
<b>Total de Gastos y Otras Pérdidas</b>	<b>12,961,861.34</b>	<b>10,967,388.76</b>
<b>Resultados del Ejercicio (Ahorro/Desahorro)</b>	<b>9,296,605.04</b>	<b>10,068,128.72</b>

Bajo protesta de decir verdad declaramos que los Estados Financieros y sus Notas, son razonablemente correctos y son responsabilidad del emisor

C.P. ANDRES PARDO SARABIA

CONTADOR GENERAL

ING ANA CRISTINA BASTIDAS MEDINA

GERENTE GENERAL



JUNTA MUNICIPAL DE AGUA POTABLE Y ALCANTARILLADO DE SAN IGNACIO

ESTADO DE SITUACION FINANCIERA  
AL 31 DE DICIEMBRE DE 2024

IC-ESF-02-2412

(Cifras en Pesos)

Concepto	2024	2023	Concepto	2024	2023
<b>ACTIVO</b>			<b>PASIVO</b>		
<b>Activo Circulante</b>			<b>Pasivo Circulante</b>		
Derechos y Equivalentes	245,276.28	224,321.35	Cuentas por Pagar a Corto Plazo	3,514,882.21	4,481,662.52
Derechos a Recibir Efectivo o Equivalentes	3,084,005.48	5,989,652.12	Documentos por Pagar a Corto Plazo	0.00	0.00
Derechos a Recibir Bienes o Servicios	75,000.00	75,000.00	Porción a Corto Plazo de la Deuda Pública a Largo Plazo	0.00	0.00
Inventarios	0.00	0.00	Títulos y Valores a Corto Plazo	0.00	0.00
Almacenes	0.00	0.00	Pasivos Diferidos a Corto Plazo	0.00	0.00
Estimación por Pérdida o Deterioro de Activos Circulantes	0.00	0.00	Fondos y Bienes de Terceros en Garantía y/o Administración a Corto Plazo	0.00	0.00
Otros Activos Circulantes	0.00	0.00	Provisiones a Corto Plazo	0.00	0.00
<b>Total de Activos Circulantes</b>	<b>3,404,281.76</b>	<b>6,288,973.47</b>	<b>Total de Pasivos Circulantes</b>	<b>3,514,882.21</b>	<b>4,481,662.52</b>
<b>Activo No Circulante</b>			<b>Pasivo No Circulante</b>		
Inversiones Financieras a Largo Plazo	0.00	0.00	Cuentas por Pagar a Largo Plazo	0.00	0.00
Bienes Inmuebles, Infraestructura y Construcciones en Proceso	169,904,949.41	159,441,615.88	Documentos por Pagar a Largo Plazo	0.00	0.00
Bienes Muebles	3,950,513.38	4,045,263.98	Deuda Pública a Largo Plazo	0.00	0.00
Activos Intangibles	1,250,249.08	1,250,249.08	Pasivos Diferidos a Largo Plazo	0.00	0.00
Depreciación, Deterioro y Amortización Acumulada de Bienes	-20,996,120.50	-20,996,120.50	Fondos y Bienes de Terceros en Garantía y/o Administración a Largo Plazo	0.00	0.00
Activos Diferidos	0.00	0.00	Provisiones a Largo Plazo	0.00	0.00
Estimación por Pérdida o Deterioro de Activos no Circulantes	0.00	0.00	<b>Total de Pasivos No Circulantes</b>	<b>0.00</b>	<b>0.00</b>
Otros Activos no Circulantes	0.00	0.00	<b>TOTAL DEL PASIVO</b>	<b>3,514,882.21</b>	<b>4,481,662.52</b>
<b>Total de Activos No Circulantes</b>	<b>154,159,591.37</b>	<b>143,781,003.42</b>	<b>HACIENDA PUBLICA/PATRIMONIO</b>		
<b>TOTAL DEL ACTIVO</b>	<b>157,563,873.13</b>	<b>150,069,981.89</b>	Hacienda Pública/Patrimonio Continuidado	83,444,266.66	83,444,266.66
			Donaciones de Capital	79,126,472.22	79,126,472.22
			Actualización de la Hacienda Pública/Patrimonio	4,196,311.15	4,196,311.15
				121,483.29	121,483.29
			Hacienda Pública /Patrimonio Generado	70,604,724.26	62,144,052.71
			Resultados del Ejercicio (Ahorro/ Desahorro)	9,296,605.04	10,068,128.72
			Resultados de Ejercicios Anteriores	59,247,582.38	50,015,387.15
			Revalúos	0.00	0.00
			Reservas	0.00	0.00
			Rectificaciones de Resultados de Ejercicios Anteriores	2,060,536.84	2,060,536.84
			Exceso o Insuficiencia en la Actualización de la Hacienda Pública/ Patrimonio	0.00	0.00
			Resultado por Posición Monetaria	0.00	0.00
			Resultado por Tenencia de Activos no Monetarios	0.00	0.00
			<b>Total Hacienda Pública/Patrimonio</b>	<b>154,048,990.92</b>	<b>145,568,319.37</b>
			<b>Total del Pasivo y Hacienda Pública/Patrimonio</b>	<b>157,563,873.13</b>	<b>150,069,981.89</b>

Bajo protesta de decir verdad declaramos que los Estados Financieros y sus apólicas, son razonablemente correctos y son responsabilidad del emisor.

C. P. ANDRES PARDO SARABIA

ING ANA CRISTINA MEDINA

CONTADOR GENERAL

GERENTE GENERAL



JUNTA MUNICIPAL DE AGUA POTABLE Y ALCANTARILLADO DE SAN IGNACIO

ESTADO DE VARIACION EN LA HACIENDA PUBLICA  
DEL 1 DE ENERO AL 31 DE DICIEMBRE DE 2024  
(Cifras en Posos)

IC-EVHP-03-2412

Concepto	Hacienda Publica / Patrimonio Contribuido	Hacienda Publica / Patrimonio Generado de Ejercicios Anteriores	Hacienda Publica / Patrimonio Generado del Ejercicio	Exceso o Insuficiencia en la Actualización de la Hacienda Pública / Patrimonio	TOTAL
Hacienda Pública / Patrimonio Contribuido Neto de 2023	83,444,266.66				83,444,266.66
Aportaciones	79,126,472.22				79,126,472.22
Donaciones de Capital	4,196,311.15				4,196,311.15
Actualización de la Hacienda Pública/Patrimonio	121,483.29				121,483.29
Hacienda Pública / Patrimonio Generado Neto de 2023		52,075,923.99	40,435,456.14		92,511,380.13
Resultados del Ejercicio (Ahorro/Desahorro)			40,435,456.14		40,435,456.14
Resultados de Ejercicios Anteriores		50,015,387.15			50,015,387.15
Revalúos		0.00			0.00
Reservas		0.00			0.00
Rectificaciones de Resultados de Ejercicios Anteriores		2,060,536.84			2,060,536.84
Exceso o Insuficiencia en la Actualización de la Hacienda Pública/Patrimonio Neto de 2023				0.00	0.00
Resultado por Posición Monetaria					
Resultado por Tenencia de Activos no Monetarios					
Hacienda Pública / Patrimonio Neto Final de 2023	83,444,266.66	52,075,923.99	40,435,456.14		175,955,646.79
Cambios en la Hacienda Pública / Patrimonio Contribuido Neto de 2024	0.00				0.00
Aportaciones	0.00				0.00
Donaciones de Capital	0.00				0.00
Actualización de la Hacienda Pública/Patrimonio	0.00				0.00
Variaciones de la Hacienda Pública / Patrimonio Generado Neto de 2024		9,232,195.23	-771,523.68		8,460,671.55
Resultados del Ejercicio (Ahorro/Desahorro)			39,663,932.46		39,663,932.46
Resultados de Ejercicios Anteriores		9,232,195.23	-40,435,456.14		-31,203,260.91
Revalúos			0.00		0.00
Reservas			0.00		0.00
Rectificaciones de Resultados de Ejercicios Anteriores			0.00		0.00
Cambios en el Exceso o Insuficiencia en la Actualización de la Hacienda Pública/Patrimonio Neto de 2024				0.00	0.00
Resultado por Posición Monetaria					
Resultado por Tenencia de Activos no Monetarios					
Hacienda Pública / Patrimonio Neto Final de 2024	83,444,266.66	61,308,119.22	39,663,932.46		184,416,318.34

Bajo protesta de decir verdad declaramos que los Estados Financieros y sus notas, son razonablemente correctos y son responsabilidad del emisor.

C.P. ANDRES PARDO SARABIA

ING ANA CRISTINA BASTIDAS MEDINA

CONTADOR GENERAL

GERENTE GENERAL



# JUNTA MUNICIPAL DE AGUA POTABLE Y ALCANTARILLADO DE SAN IGNACIO

## ESTADO DE CAMBIOS EN LA SITUACION FINANCIERA DEL 1 DE ENERO AL 31 DE DICIEMBRE DE 2024

(Cifras en Pesos)

IC-ECSF-04-2412

	Origen	Aplicación
<b>ACTIVO</b>	<b>2,990,397.22</b>	<b>10,484,288.46</b>
<b>ACTIVO CIRCULANTE</b>	<b>2,905,646.64</b>	<b>20,954.93</b>
Efectivo y Equivalentes		20,954.93
Derechos a Recibir Efectivo o Equivalentes	2,905,646.64	
Derechos a Recibir Bienes o Servicios	0.00	0.00
Inventarios	0.00	0.00
Almacenes	0.00	0.00
Estimación por Pérdida o Deterioro de Activos Circulantes	0.00	0.00
Otros Activos Circulantes	0.00	0.00
<b>ACTIVO NO CIRCULANTE</b>	<b>84,750.58</b>	<b>10,463,333.53</b>
Inversiones Financieras a Largo Plazo	0.00	0.00
Derechos a Recibir Efectivo o Equivalentes a Largo Plazo	0.00	0.00
Bienes Inmuebles, Infraestructura y Construcciones en Proceso		10,463,333.53
Bienes Muebles	84,750.58	
Activos Intangibles	0.00	0.00
Depreciación, Deterioro y Amortización Acumulada de Bienes	0.00	0.00
Activos Diferidos	0.00	0.00
Estimación por Pérdida o Deterioro de Activos no Circulantes	0.00	0.00
Otros Activos no Circulantes	0.00	0.00
<b>PASIVO</b>		<b>966,780.31</b>
<b>PASIVO CIRCULANTE</b>		<b>966,780.31</b>
Cuentas por Pagar a Corto Plazo		966,780.31
Documentos por Pagar a Corto Plazo	0.00	0.00
Porción a Corto Plazo de la Deuda Pública a Largo Plazo	0.00	0.00
Títulos y Valores a Corto Plazo	0.00	0.00
Pasivos Diferidos a Corto Plazo	0.00	0.00
Fondos y Bienes de Terceros en Garantía y/o Administración a Corto Plazo	0.00	0.00
Provisiones a Corto Plazo	0.00	0.00
Otros Pasivos a Corto Plazo	0.00	0.00
<b>PASIVO NO CIRCULANTE</b>	<b>0.00</b>	<b>0.00</b>
Cuentas por Pagar a Largo Plazo	0.00	0.00
Documentos por Pagar a Largo Plazo	0.00	0.00
Deuda Pública a Largo Plazo	0.00	0.00
Pasivos Diferidos a Largo Plazo	0.00	0.00
Fondos y Bienes de Terceros en Garantía y/o Administración a Largo Plazo	0.00	0.00
Provisiones a Largo Plazo	0.00	0.00
<b>HACIENDA PÚBLICA/ PATRIMONIO</b>	<b>9,232,195.23</b>	<b>771,523.68</b>
<b>HACIENDA PÚBLICA/PATRIMONIO CONTRIBUIDO</b>	<b>0.00</b>	<b>0.00</b>
Aportaciones	0.00	0.00
Donaciones de Capital	0.00	0.00
Actualización de la Hacienda Pública/Patrimonio	0.00	0.00
<b>HACIENDA PÚBLICA /PATRIMONIO GENERADO</b>	<b>9,232,195.23</b>	<b>771,523.68</b>
Resultados del Ejercicio (Ahorro/ Desahorro)		771,523.68
Resultados de Ejercicios Anteriores	9,232,195.23	
Revalúos	0.00	0.00
Reservas	0.00	0.00
Rectificaciones de Resultados de Ejercicios Anteriores	0.00	0.00
<b>EXCESO O INSUFICIENCIA EN LA ACTUALIZACIÓN DE LA HACIENDA PÚBLICA/ PATRIMONIO</b>	<b>0.00</b>	<b>0.00</b>
Resultado por Posición Monetaria	0.00	0.00
Resultado por Tenencia de Activos no Monetarios	0.00	0.00

Bajo protesta de decir verdad declaramos que los Estados Financieros y sus notas, son razonablemente correctos y son responsabilidad del emisor.

  
C.P. ANDRES PARDO SARABIA

  
ING ANA CRISTINA BASTIDAS MEDINA

CONTADOR GENERAL

GERENTE GENERAL



JUNTA MUNICIPAL DE AGUA POTABLE Y ALCANTARILLADO DE SAN IGNACIO

ESTADO DE FLUJOS DE EFECTIVO  
DEL 1 DE ENERO AL 31 DE DICIEMBRE DE 2024  
(Cifras en Pesos)

IC-EFE-05-2412

Concepto	2024	2023
<b>Flujos de Efectivo de las Actividades de Operación</b>		
<b>Origen</b>		
Impuestos	25,884,199.42	22,584,434.07
Cuotas y Aportaciones de Seguridad Social	0.00	0.00
Contribuciones de Mejoras	0.00	0.00
Derechos	0.00	0.00
Productos	152.54	471.60
Aprovechamientos	0.00	0.00
Ingresos por Venta de Bienes y Prestación de Servicios	9,550,924.71	9,096,453.03
Participaciones, Aportaciones, Convenios, Incentivos Derivados de la Colaboración Fiscal y Fondos Distintos de Aportaciones	0.00	0.00
Transferencias, Asignaciones, Subsidios y Subvenciones, y Pensiones y Jubilaciones	12,324,246.99	10,005,629.22
Otros Orígenes de Operación	4,008,875.18	3,481,880.22
<b>Aplicación</b>	<b>15,399,910.96</b>	<b>13,639,986.84</b>
Servicios Personales	3,400,164.06	3,330,768.73
Materiales y Suministros	2,173,292.24	1,539,195.27
Servicios Generales	6,158,467.44	4,546,507.84
Transferencias Internas y Asignaciones al Sector Público	0.00	0.00
Transferencias al Resto del Sector Público	0.00	0.00
Subsidios y Subvenciones	0.00	0.00
Ayudas Sociales	0.00	0.00
Pensiones y Jubilaciones	0.00	0.00
Transferencias a Fideicomisos, Mandatos y Contratos Análogos	0.00	0.00
Transferencias a la Seguridad Social	0.00	0.00
Donativos	0.00	0.00
Transferencias al Exterior	0.00	0.00
Participaciones	0.00	0.00
Aportaciones	0.00	0.00
Convenios	0.00	0.00
Otras Aplicaciones de Operación	3,667,987.22	4,223,515.00
<b>Flujos Netos de Efectivo por Actividades de Operación</b>	<b>10,484,288.46</b>	<b>8,944,447.23</b>
<b>Flujos de Efectivo de las Actividades de Inversión</b>		
<b>Origen</b>		
Bienes Inmuebles, Infraestructura y Construcciones en Proceso	0.00	0.00
Bienes Muebles	0.00	0.00
Otros Orígenes de Inversión	0.00	0.00
<b>Aplicación</b>	<b>10,463,333.53</b>	<b>8,758,685.02</b>
Bienes Inmuebles, Infraestructura y Construcciones en Proceso	10,463,333.53	8,758,685.02
Bienes Muebles	0.00	0.00
Otras Aplicaciones de Inversión	0.00	0.00
<b>Flujos Netos de Efectivo por Actividades de Inversión</b>	<b>-10,463,333.53</b>	<b>-8,758,685.02</b>
<b>Flujos de Efectivo de las Actividades de Financiamiento</b>		
<b>Origen</b>		
Endeudamiento Neto	0.00	0.00
Interno	0.00	0.00
Externo	0.00	0.00
Otros Orígenes de Financiamiento	0.00	0.00



JUNTA MUNICIPAL DE AGUA POTABLE Y ALCANTARILLADO DE SAN IGNACIO

ESTADO DE FLUJOS DE EFECTIVO  
DEL 1 DE ENERO AL 31 DE DICIEMBRE DE 2024  
(Cifras en Pesos)

IC-EFE-05-2412

Concepto	2024	2023
Aplicación	0.00	0.00
Servicios de la Deuda	0.00	0.00
Interno	0.00	0.00
Externo	0.00	0.00
Otras Aplicaciones de Financiamiento	0.00	0.00
Flujos Netos de Efectivo por Actividades de Financiamiento	0.00	0.00
Incremento/Disminución Neta en el Efectivo y Equivalentes al Efectivo	20,954.93	185,762.21
Efectivo y Equivalentes al Efectivo al Inicio del Ejercicio	224,321.35	38,559.14
Efectivo y Equivalentes al Efectivo al Final del Ejercicio	245,276.28	224,321.35

Bajo protesta de decir verdad declaramos que los Estados Financieros y sus notas, son razonablemente correctos y son responsabilidad del emisor.

C.P. ANDRES PARDO SARABIA

CONTADOR GENERAL

ING ANA CRISTINA BASTIDAS MEDINA

GÉRENTE GENERAL



**NOTAS A LOS ESTADOS FINANCIEROS**  
**AL 31 DE DICIEMBRE DE 2024**  
**b) NOTAS DE DESGLOSE**  
**(Cifras en Pesos)**

IC-NEF-06-2412

**I) NOTAS AL ESTADO DE ACTIVIDADES**

Ingresos y Otros Beneficios		
Cuenta	Descripción	Saldo
4151	Productos Derivados del Uso y Aprovechamiento de Bienes no Sujetos a Régimen de Dominio Público	152.54
4173	Ingresos por Venta de Bienes y Servicios de Organismos Descentralizados	9,934,066.85
4221	del Sector Público	12,324,246.99

Gastos y Otras Pérdidas		
Cuenta	Descripción	Saldo
5111	Remuneraciones al Personal de Carácter Permanente	2,132,763.08
5112	Remuneraciones al Personal de Carácter Transitorio	680,980.07
5113	Remuneraciones Adicionales y Especiales	695,139.85
5114	Seguridad Social	454,681.26
5115	Otras Prestaciones Sociales y Económicas	21,551.72
5121	Materiales de Administración, Emisión de Documentos y Artículos Oficiales	66,619.69
5122	Alimentos y Utensilios	2,268.80
5124	Materiales y Artículos de Construcción y de Reparación	12,000.00
5125	Productos Químicos, Farmacéuticos y de Laboratorio	1,549,944.00
5126	Combustibles, Lubricantes y Aditivos	690,971.49
5129	Herramientas, Refacciones y Accesorios Menores	35,838.45
5131	Servicios Básicos	3,956,071.10
5133	Servicios Profesionales, Científicos y Técnicos y Otros Servicios	977,619.34
5134	Servicios Financieros, Bancarios y Comerciales	19,875.44
5135	Servicios de Instalación, Reparación, Mantenimiento y Conservación	1,560,410.78
5137	Servicios de Traslado y Viáticos	1,904.20
5139	Otros Servicios Generales	103,222.07

**2) NOTAS AL ESTADO DE SITUACIÓN FINANCIERA**

**Activo**

EFECTIVO Y EQUIVALENTES		
Cuenta	Descripción	Saldo
1111	Efectivo	5,000.00
1112	Bancos/Tesorería	229,577.18
1113	Bancos/Dependencias y Otros	0.00
1114	Inversiones Temporales (Hasta 3 meses)	0.00
1115	Fondos con Afectación Específica	0.00
1116	Depósitos de Fondos de Terceros en Garantía y/o Administración	10,699.10
1116	DEPOSITOS EN GARANTIAS	10,699.10
1119	Otros Efectivos y Equivalentes	0.00
1121	Inversiones Financieras de Corto Plazo	0.00

CUENTAS POR COBRAR DE CONTRIBUCIONES		
Cuenta	Descripción	Saldo
1122	Cuentas por Cobrar a Corto Plazo	0.00
1124	Ingresos por Recuperar a Corto Plazo	0.00

## DERECHOS A RECIBIR EFECTIVO Y EQUIVALENTES Y BIENES O SERVICIOS

Cuenta	Descripción	Saldo
1123	Deudores Diversos por Cobrar a Corto Plazo	426,867.24
1125	Deudores por Anticipos de la Tesorería a Corto Plazo	0.00
1126	Préstamos Otorgados a Corto Plazo	0.00
1129	Otros Derechos a Recibir Efectivo o Equivalentes a Corto Plazo	2,657,138.24
1131	Anticipo a Proveedores por Adquisición de Bienes y Prestación de Servicios a Corto Plazo	75,000.00
1132	Anticipo a Proveedores por Adquisición de Bienes Inmuebles y Muebles a Corto Plazo	0.00
1133	Anticipo a Proveedores por Adquisición de Bienes Intangibles a Corto Plazo	0.00
1134	Anticipo a Contratistas por Obras Públicas a Corto Plazo	0.00
1139	Otros Derechos a Recibir Bienes o Servicios a Corto Plazo	0.00

## INVENTARIOS

Cuenta	Descripción	Saldo
1141	Inventario de Mercancías para Venta	0.00
1142	Inventario de Mercancías Terminadas	0.00
1143	Inventario de Mercancías en Proceso de Elaboración	0.00
1144	Inventario de Materias Primas, Materiales y Suministros para Producción	0.00
1145	Bienes en Tránsito	0.00

## ALMACENES

Cuenta	Descripción	Saldo
1151	Almacén de Materiales y Suministros de Consumo	0.00

## FIDEICOMISOS, MANDATOS Y CONTRATOS ANÁLOGOS

Cuenta	Descripción	Saldo
1213	Fideicomisos, Mandatos y Contratos Análogos	0.00

## PARTICIPACIONES Y APORTACIONES DE CAPITAL, INVERSIONES A LARGO PLAZO Y TÍTULOS Y VALORES A LARGO PLAZO

Cuenta	Descripción	Saldo
1211	Inversiones a Largo Plazo	0.00
1212	Títulos y Valores a Largo Plazo	0.00
1214	Participaciones y Aportaciones de Capital	0.00

## BIENES MUEBLES

RUBRO	NOMBRE	MONTO	NATURALEZA	DEPRECIACION		METODO DE DEPRECIACION	TASA DETERMINADA	CRITERIO
				DEL EJERCICIO	ACUMULADA			
12411	Muebles de Oficina y Estantería	61,963.66		0.00	61,963.66	ANUAL	10.00	CONAC
12413	Equipo de Cómputo y de Tecnologías de la Información	1,460,014.92		0.00	1,444,514.92	ANUAL	32.77	CONAC
12441	Vehículos y Equipo de Transporte	362,524.83		0.00	319,673.26	ANUAL	19.17	CONAC
12462	Maquinaria y Equipo Industrial	13,795.00		0.00	7,816.94	ANUAL	20.00	CONAC
12463	Maquinaria y Equipo de Construcción	2,307,813.80		0.00	2,307,813.80	ANUAL	10.00	CONAC
12467	Herramientas y Máquinas-Herramienta	34,202.48		0.00	0.00	ANUAL	33.33	CONAC

## BIENES INMUEBLES

RUBRO	NOMBRE	MONTO	NATURALEZA	DEPRECIACION		METODO DE DEPRECIACION	TASA DETERMINADA	CRITERIO
				DEL EJERCICIO	ACUMULADA			
123	Bienes Inmuebles	0.00		0.00	0.00	ANUAL	0.00	CONCAC

## INTANGIBLES Y DIFERIDOS

RUBRO	NOMBRE	MONTO	NATURALEZA	DEPRECIACION		METODO DE DEPRECIACION	TASA DETERMINADA	CRITERIO
				DEL EJERCICIO	ACUMULADA			
125	Activos Intangibles	0.00		0.00	0.00	ANUAL	0.00	CONCAC
127	Activos Diferidos	0.00		0.00	0.00	ANUAL	0.00	CONCAC

## ESTIMACIONES Y DETERIOROS

Cuenta	Descripción	Saldo
1161	Estimaciones para Cuentas Incobrables por Derechos a Recibir Efectivo o Equivalentes	0.00
1281	Estimaciones por Pérdida de Cuentas Incobrables de Documentos por Cobrar a Largo Plazo	0.00
1282	Estimaciones por Pérdida de Cuentas Incobrables de Deudores Diversos por Cobrar a Largo Plazo	0.00
1283	Estimaciones por Pérdida de Cuentas Incobrables de Ingresos por Cobrar a Largo Plazo	0.00
1284	Estimaciones por Pérdida de Cuentas Incobrables de Préstamos Otorgados a Largo Plazo	0.00
1289	Estimaciones por Pérdida de Otras Cuentas Incobrables a Largo Plazo	0.00

**OTROS ACTIVOS**

Cuenta	Descripción	Saldo
1191	Valores en Garantía	0.00
1192	Bienes en Garantía (excluye depósitos de fondos)	0.00
1193	Bienes (servicios de Embargos, Incoerciones, Asesoramientos y Juicio en Pago)	0.00
1221	Documentos por Cobrar a Largo Plazo	0.00
1222	Contratos Financieros a Largo Plazo	0.00
1223	Ingresos por Recuperar a Largo Plazo	0.00
1224	Indemnidad Otorgados a Largo Plazo	0.00
1225	Otros Derechos a Recibir (Directos o Equivalentes) a Largo Plazo	0.00
1235	Construcciones en Proceso en Bienes de Termino Publico	0.00
1236	Construcciones en Proceso en Bienes Propios	31,119,764.54
		314,185.41

**Pasivo**

**CUENTAS Y DOCUMENTOS POR PAGAR**

Cuenta	Descripción	Saldo
2111	Servicios Personales por Pagar a Corto Plazo	0.00
2112	Proveedores por Pagar a Corto Plazo	594,114.50
2113	Contratistas por Obras Publicas por Pagar a Corto Plazo	1,226,040.73
2114	Participaciones y Aportaciones por Pagar a Corto Plazo	0.00
2115	Transferencias Otorgadas por Pagar a Corto Plazo	0.00
2116	Ingresos, Comisiones y Otros Gastos de la Servida Publica por Pagar a Corto Plazo	0.00
2117	Retenciones y Contribuciones por Pagar a Corto Plazo	0.00
2118	Devoluciones de la Ley de Ingresos por Pagar a Corto Plazo	1,132,334.91
2119	Otros Cuentas por Pagar a Corto Plazo	0.00
2221	Documentos Comerciales por Pagar a Corto Plazo	567,389.94
2222	Documentos con Contratistas por Obras Publicas por Pagar a Corto Plazo	0.00
2223	Proveedores por Pagar a Largo Plazo	0.00
2224	Contratistas por Obras Publicas por Pagar a Largo Plazo	0.00
2225	Documentos Comerciales por Pagar a Largo Plazo	0.00
2226	Documentos con Contratistas por Obras Publicas por Pagar a Largo Plazo	0.00
2229	Otros Documentos por Pagar a Largo Plazo	0.00
2235	Arrendamiento Financiero por Pagar a Largo Plazo	0.00
		0.00

**FONDOS Y BIENES DE TERCEROS EN GARANTÍA Y/O ADMINISTRACIÓN**

Cuenta	Descripción	Saldo
2161	Fondos en Garantía a Corto Plazo	0.00
2162	Fondos en Administración a Corto Plazo	0.00
2163	Fondos Contingentes a Corto Plazo	0.00
2164	Fondos de Fideicomisos, Mandatos y Contratos Analógicos a Corto Plazo	0.00
2165	Otros Fondos de Terceros en Garantía y/o Administración a Corto Plazo	0.00
2166	Valores y Bienes en Garantía a Corto Plazo	0.00
2251	Fondos en Garantía a Largo Plazo	0.00
2252	Fondos en Administración a Largo Plazo	0.00
2253	Fondos Contingentes a Largo Plazo	0.00
2254	Fondos de Fideicomisos, Mandatos y Contratos Analógicos a Largo Plazo	0.00
2255	Otros Fondos de Terceros en Garantía y/o Administración a Largo Plazo	0.00
2256	Valores y Bienes en Garantía a Largo Plazo	0.00
		0.00

**PASIVOS DIFERIDOS**

Cuenta	Descripción	Saldo
2151	Ingresos Cobrados por Adelantado a Corto Plazo	0.00
2152	Intereses Cobrados por Adelantado a Corto Plazo	0.00
2159	Otros Pasivos Diferidos a Corto Plazo	0.00
2241	Creditos Diferidos a Largo Plazo	0.00
2242	Intereses Cobrados por Adelantado a Largo Plazo	0.00
2249	Otros Pasivos Diferidos a Largo Plazo	0.00
		0.00

**PROVISIONES**

Cuenta	Descripción	Saldo
2171	Provisión para Demandas y Juicios a Corto Plazo	0.00
2172	Provisión para Contingencias a Corto Plazo	0.00
2179	Otras Provisiones a Corto Plazo	0.00
2261	Provisión para Demandas y Juicios a Largo Plazo	0.00
2262	Provisión para Pensiones a Largo Plazo	0.00
2263	Provisión para Contingencias a Largo Plazo	0.00
2269	Otras Provisiones a Largo Plazo	0.00
		0.00

**OTROS PASIVOS**

Cuenta	Descripción	Saldo
2191	Ingresos por Clasificar	0.00
2192	Recaudación por Participar	0.00
2199	Otros Pasivos Circulantes	0.00

**III) NOTAS AL ESTADO DE VARIACIÓN EN LA HACIENDA PÚBLICA**

JUNTA MUNICIPAL DE AGUA POTABLE Y ALCANTARILLADO DE SAN IGNACIO no ha modificado su Patrimonio Contribuido

**MODIFICACIONES AL PATRIMONIO GENERADO**

	TipRubro	Concepto	Saldo
3210	Resultados del Ejercicio (Ahorro/ Desahorro)	DISMINUCIONES AL PATRIMONIO GENERADO	-10,068,128.72
3220	Resultados de Ejercicios Anteriores	INCREMENTOS AL PATRIMONIO GENERADO	12,156,686.70
3220	Resultados de Ejercicios Anteriores	DISMINUCIONES AL PATRIMONIO GENERADO	-2,924,491.47

**IV) NOTAS AL ESTADO DE FLUJOS DE EFECTIVO**

**EFFECTIVO Y EQUIVALENTES**

Concepto	2024	2023
Efectivo		
Bancos/Tesorería	5,000.00	19,358.27
Bancos/Dependencias y Otros	229,577.18	194,263.98
Inversiones Temporales (Hasta 3 meses)	0.00	0.00
Fondos con Afectación Específica	0.00	0.00
Depósitos de Fondos de Terceros en Garantía y/o Administración	0.00	0.00
Otros Efectivos y Equivalentes	10,699.10	10,699.10
	0.00	0.00

**ADQUISICIONES DE ACTIVIDADES DE INVERSIÓN EFECTIVAMENTE PAGADAS**

Concepto	2024	2023
Bienes Inmuebles, Infraestructura y Construcciones en Proceso		
Terrenos	169,904,949.41	159,441,615.88
Viviendas	174,000.00	174,000.00
Edificios no Habitacionales	0.00	0.00
Infraestructura	0.00	0.00
Construcciones en Proceso en Bienes de Dominio Público	116,093,107.40	116,093,107.40
Construcciones en Proceso en Bienes Propios	53,319,786.56	42,856,453.03
Otros Bienes Inmuebles	318,055.43	318,055.45
Bienes Muebles	0.00	0.00
Mobiliario y Equipo de Administración	3,960,513.38	4,045,263.96
Mobiliario y Equipo Educativo y Recreativo	1,312,917.84	1,347,668.44
Equipo e Instrumental Médico y de Laboratorio	0.00	0.00
Vehículos y Equipo de Transporte	0.00	0.00
Equipo de Defensa y Seguridad	265,042.07	315,042.07
Maquinaria, Otros Equipos y Herramientas	0.00	0.00
Colecciones, Obras de Arte y Objetos Valiosos	2,382,553.45	2,382,553.45
Activos Biológicos	0.00	0.00
	0.00	0.00

**CONCILIACION DE FLUJOS DE EFECTIVOS NETOS**

Concepto	2024	2023
Resultados del Ejercicio (Ahorro/ Desahorro)		
Movimientos de partidas (o rubros) que no afectan al efectivo	39,663,932.46	40,435,456.14
Flujos de Efectivo Netos de las Actividades de Operación		

## V) Conciliación Presupuestaria y Contable

1) Conciliación entre los Ingresos Presupuestarios y Contables	
<b>1. Ingresos Presupuestarios</b>	<b>22,258,466.38</b>
<b>2. Más Ingresos contables no presupuestarios</b>	<b>0.00</b>
2.1 Ingresos Financieros	0.00
2.2 Incremento por Variación de Inventarios	0.00
2.3 Disminución del Exceso de Estimaciones por Pérdida o Deterioro u Obsolescencia	0.00
2.4 Disminución del Exceso de Provisiones	0.00
2.5 Otros Ingresos y Beneficios Varios	0.00
2.6 Otros Ingresos Contables No Presupuestarios	0.00
<b>3. Menos Ingresos Presupuestarios No Contables</b>	<b>0.00</b>
3.1 Aprovechamientos Patrimoniales	0.00
3.2 Ingresos Derivados de Financiamientos	0.00
3.3 Otros Ingresos Presupuestarios No Contables	0.00
<b>Ingresos Contables (4 = 1 + 2 - 3)</b>	<b>22,258,466.38</b>

Bajo protesta de decir verdad declaramos que los Estados Financieros y sus Notas, son razonablemente correctos y son responsabilidad del emisor

C.F. ANDRES PARDO SARABIA



CONTADOR GENERAL

ING ANA CRISTINA BASTIDAS MEDINA




GERENTE GENERAL

**2) Conciliación entre los Egresos Presupuestarios y Contables**

<b>1. Total de egresos (presupuestarios)</b>	<b>23,470,567.03</b>
<b>2. Menos egresos presupuestarios no contables</b>	<b>10,463,333.53</b>
2.1 Materias Primas y Materiales de Producción y Comercialización	0.00
2.2 Materiales y Suministros	0.00
2.3 Mobiliario y Equipo de Administración	0.00
2.4 Mobiliario y Equipo Educativo y Recreativo	0.00
2.5 Equipo e Instrumental Médico y de Laboratorio	0.00
2.6 Vehículos y Equipo de Transporte	0.00
2.7 Equipo de Defensa y Seguridad	0.00
2.8 Maquinaria, Otros Equipos y Herramientas	0.00
2.9 Activos Biológicos	0.00
2.10 Bienes Inmuebles	0.00
2.11 Activos Intangibles	0.00
2.12 Obra Pública en Bienes de Dominio Público	10,463,333.53
2.13 Obra Pública en Bienes Propios	0.00
2.14 Acciones y Participaciones de Capital	0.00
2.15 Compra de Títulos y Valores	0.00
2.16 Concesión de Préstamos	0.00
2.17 Inversiones en Fideicomisos, Mandatos y Otros Análogos	0.00
2.18 Provisiones para Contingencias y Otras Erogaciones Especiales	0.00
2.19 Amortización de la Deuda Pública	0.00
2.20 Adeudos de Ejercicios Fiscales Anteriores (ADEFAS)	0.00
2.21 Otros Egresos Presupuestarios No Contables	0.00
<b>3. Más gastos contables no presupuestales</b>	<b>0.00</b>
3.1 Estimaciones, Depreciaciones, Deterioros, Obsolescencia y Amortizaciones	0.00
3.2 Provisiones	0.00
3.3 Disminución de Inventarios	0.00
3.4 Aumento por Insuficiencia de Estimaciones por Pérdida o Deterioro u Obsolescencia	0.00
3.5 Aumento por Insuficiencia de Provisiones	0.00
3.6 Otros Gastos	0.00
3.7 Otros Gastos Contables No Presupuestarios	0.00
<b>4. Total de Gasto Contable (4 = 1 - 2 + 3)</b>	<b>13,007,233.50</b>

Bajo protesta de decir verdad declaramos que los Estados Financieros y sus Notas, son razonablemente correctos y son responsabilidad del emisor

C.P. ANDRES PARDO SARABIA



CONTADOR GENERAL

ING ANA CRISTINA BASTIDAS MEDINA



GERENTE GENERAL



NOTAS A LOS ESTADOS FINANCIEROS  
AL 31 DE DICIEMBRE DE 2024  
c) NOTAS DE MEMORIA (CUENTAS DE ORDEN)  
(Cifras en Pesos)


IC-NEF-06-2412


CUENTAS DE ORDEN CONTABLES		
CONCEPTO		2024
7810	CTAS X COBRAR A USUARIOS	\$10,537,938.10
7820	CTAS DE USUARIOS X COBRAR	\$10,537,938.10
7830	SISTEMAS AUTOADM.	\$943,620.00
7840	AUTOADMIN DE SISTEMAS	\$943,620.00

CUENTAS DE ORDEN PRESUPUESTALES DE INGRESOS		
CONCEPTO		2024
Ley de Ingresos Estimada		\$14,600,424.00
Ley de Ingresos por Ejecutar		\$0.00
Modificaciones a la Ley de Ingresos Estimada		\$7,658,042.38
Ley de Ingresos Devengada		\$22,258,466.38
Ley de Ingresos Recaudada		\$22,258,466.38

CUENTAS DE ORDEN PRESUPUESTALES DE EGRESOS		
CONCEPTO		2024
Presupuesto de Egresos Aprobado		\$14,600,424.00
Presupuesto de Egresos por Ejercer		\$1,593,166.50
Modificaciones al Presupuesto de Egresos Aprobado		\$10,463,309.53
Presupuesto de Egresos Comprometido		\$23,470,567.03
Presupuesto de Egresos Devengado		\$23,470,567.03
Presupuesto de Egresos Ejercido		\$22,846,157.93
Presupuesto de Egresos Pagado		\$22,846,157.93

Bajo protesta de decir verdad declaramos que los Estados Financieros y sus notas, son razonablemente correctos y son responsabilidad del emisor.

  
C.P. ANDRES PARDO SARABIA

  
ING ANA CRISTINA BASTIDAS MEDINA

CONTADOR GENERAL

GERENTE GENERAL



INFORMES SOBRE PASIVOS CONTINGENTES  
DEL 1 DE ENERO AL 31 DE DICIEMBRE DE 2024

IC-IPC-07-2412

CONCEPTO	DESCRIPCION
----------	-------------

**TOTAL DE PASIVOS CONTINGENTES**

DE CONFORMIDAD CON EL ARTÍCULO 46 FRACCIÓN I, INCISO F DE LA LGCG. SE MANIFIESTA QUE NO SE CUENTA CON PASIVOS CONTINGENTES

Bajo protesta de decir verdad declaramos que los Estados Financieros y sus notas, son razonablemente correctos y son responsabilidad del emisor.

C.P. ANDRES PARDO SARABIA

  
\_\_\_\_\_  
CONTADOR GENERAL

ING ANA CRISTINA BASTIDAS MEDINA

  
\_\_\_\_\_  
GERENTE GENERAL



JUNTA MUNICIPAL DE AGUA POTABLE Y ALCANTARILLADO DE SAN IGNACIO

ESTADO ANALITICO DEL ACTIVO  
DEL 1 DE ENERO AL 31 DE DICIEMBRE DE 2024  
(Cifras en Pesos)

IC-EAA-08-2412

Concepto	Saldo Inicial	Cargos del Periodo	Abonos del Periodo	Saldo Final	Variación del Periodo
<b>ACTIVO</b>	<b>180,437,309.31</b>	<b>65,822,362.13</b>	<b>58,328,470.89</b>	<b>187,931,200.55</b>	<b>7,493,891.24</b>
<b>ACTIVO CIRCULANTE</b>	<b>6,288,973.47</b>	<b>55,359,028.60</b>	<b>58,243,720.31</b>	<b>3,404,281.76</b>	<b>-2,884,691.71</b>
Efectivo y Equivalentes	224,321.35	28,374,199.44	28,353,244.51	245,276.28	20,954.93
Derechos a Recibir Efectivo o Equivalentes	5,989,652.12	26,984,829.16	29,890,475.80	3,084,005.48	-2,905,646.64
Derechos a Recibir Bienes o Servicios	75,000.00	0.00	0.00	75,000.00	0.00
Inventarios	0.00	0.00	0.00	0.00	0.00
Almacenes	0.00	0.00	0.00	0.00	0.00
Estimación por Pérdida o Deterioro de Activos Circulantes	0.00	0.00	0.00	0.00	0.00
Otros Activos Circulantes	0.00	0.00	0.00	0.00	0.00
<b>ACTIVO NO CIRCULANTE</b>	<b>174,148,335.84</b>	<b>10,463,333.53</b>	<b>84,750.58</b>	<b>184,526,918.79</b>	<b>10,378,582.95</b>
Inversiones Financieras a Largo Plazo	0.00	0.00	0.00	0.00	0.00
Derechos a Recibir Efectivo o Equivalentes a Largo Plazo	0.00	0.00	0.00	0.00	0.00
Bienes Inmuebles, Infraestructura y Construcciones en Proceso	159,441,615.88	10,463,333.53	0.00	169,904,949.41	10,463,333.53
Bienes Muebles	4,045,263.96	0.00	84,750.58	3,960,513.38	-84,750.58
Activos Intangibles	1,290,249.08	0.00	0.00	1,290,249.08	0.00
Depreciación, Deterioro y Amortización Acumulada de Bienes	-20,996,120.50	0.00	0.00	-20,996,120.50	0.00
Activos Diferidos	0.00	0.00	0.00	0.00	0.00
Estimación por Pérdida o Deterioro de Activos no Circulantes	0.00	0.00	0.00	0.00	0.00
Otros Activos no Circulantes	0.00	0.00	0.00	0.00	0.00

Bajo protesta de decir verdad declaramos que los Estados Financieros y sus notas, son razonablemente correctos y son responsabilidad del emisor.

C.P. ANDRES PARDO SARABIA

CONTADOR GENERAL

ING ANA CRISTINA BASTIDAS MEDINA

GERENTE GENERAL



JUNTA MUNICIPAL DE AGUA POTABLE Y ALCANTARILLADO DE SAN IGNACIO

ESTADO ANALITICO DE LA DEUDA Y OTROS PASIVOS  
DEL 1 DE ENERO AL 31 DE DICIEMBRE DE 2024  
(Cifras en Pesos)

IC-EADOP-09-2412

Denominación de las Deudas	Moneda de Contratación	Institución o País Acreedor	Saldo Inicial del Periodo	Saldo Final del Periodo
<b>DEUDA PÚBLICA</b>				
<b>Corto Plazo</b>				
<b>Deuda Interna</b>				
Instituciones de Crédito	Pesos	México	0.00	0.00
Titulos y Valores	Pesos	México	0.00	0.00
Arrendamientos Financieros	Pesos	México	0.00	0.00
<b>Deuda Externa</b>				
Organismos Financieros Internacionales	Pesos	México	0.00	0.00
Deuda Bilateral	Pesos	México	0.00	0.00
Titulos y Valores	Pesos	México	0.00	0.00
Arrendamientos Financieros	Pesos	México	0.00	0.00
<b>Subtotal de Deuda Pública a Corto Plazo</b>			<b>0.00</b>	<b>0.00</b>
<b>Largo Plazo</b>				
<b>Deuda Interna</b>				
Instituciones de Crédito	Pesos	México	0.00	0.00
Titulos y Valores	Pesos	México	0.00	0.00
Arrendamientos Financieros	Pesos	México	0.00	0.00
<b>Deuda Externa</b>				
Organismos Financieros Internacionales	Pesos	México	0.00	0.00
Deuda Bilateral	Pesos	México	0.00	0.00
Titulos y Valores	Pesos	México	0.00	0.00
Arrendamientos Financieros	Pesos	México	0.00	0.00
<b>Subtotal de Deuda Pública a Largo Plazo</b>			<b>0.00</b>	<b>0.00</b>
<b>Total de Otros Pasivos</b>			<b>4,481,662.52</b>	<b>3,514,882.21</b>
<b>Total de Deuda Pública y Otros Pasivos</b>			<b>4,481,662.52</b>	<b>3,514,882.21</b>

Bajo protesta de decir verdad declaramos que los Estados Financieros y sus notas, son razonablemente correctos y son responsabilidad del emisor.

C.P. ANDRÉS PARDO SARABIA

  
CONTADOR GENERAL

ING ANA CRISTINA BASTIDAS MEDINA

  
GERENTE GENERAL